Dental Studio

ابنِ خطّة علاج المريض على مخطّط الأسنان

حدّد الأسنان على المخطّط وأضف لكلٍّ علاجه من كتالوج منتجاتك، لسنٍّ واحد أو لفكٍّ كامل. ثمّ وزّع العلاجات على الزيارات وشاهد الخطّة في «معاينة 3D» كما سيراها المريض.

٦ خطوات • لعيادات الأسنان التي تستعمل تطبيق «دنتا ستوديو»، ولكلّ من يحرّر صفّ المريض

قبل أن تبدأ

- هذه الميزة تظهر لعيادات الأسنان التي فعّلت تطبيق «دنتا ستوديو».
- أضف علاجاتك إلى كتالوج المنتجات، واختر لكلّ منتجٍ نوع إجرائه (زرعة، تاج، طقم كامل…). النوع يحدّد شكل العلاج ولونه على المخطّط وفي المعاينة.

١

افتح مخطّط المريض

افتح صفّ المريض في قائمة «دنتا ستوديو»، ثمّ اضغط «فتح مخطّط الأسنان…». يفتح المخطّط على الشاشة كاملة، وفيه الفكّان العلويّ والسفليّ.

٢

حدّد الأسنان

اضغط على سنٍّ لتحديده، أو اسحب على عدّة أسنان لتحديدها معاً. التحديد يتراكم، ويظهر عدد الأسنان المحدّدة فوق المخطّط. لإلغائه اضغط «مسح التحديد».

> لعلاجٍ يشمل الفكّ كلّه، مثل طقمٍ كامل أو All-on-4، اسحب على كلّ أسنان ذلك الفكّ.

٣

أضف العلاج من الكتالوج

اضغط «علاج»، أو «طبّق علاجاً على…» حين تحدّد أكثر من سنّ. ابحث عن المنتج في «ابحث في الكتالوج…»، ثمّ اختر الحالة والزيارة. السعر يأتي من المنتج، ويمكنك تعديله أو إضافة خصم أو هديّة. ثمّ اضغط «حفظ».

> النوع واللون يأتيان من المنتج وحده، فلا تختارهما بيدك.

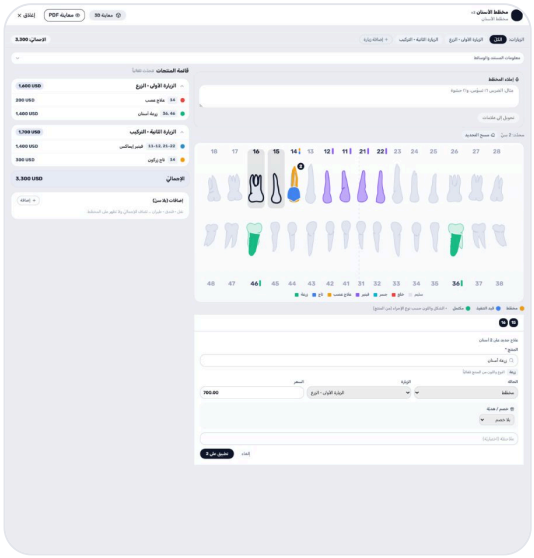

٤

أضف علاجاً للفكّ كاملاً

بعد تحديد أسنان الفكّ، اختر منتجاً نوعه علاجٌ للفكّ: طقم كامل، أو طقم جزئيّ، أو طقم على زرعات، أو All-on-4، أو All-on-6، أو تقويم شفّاف، أو تقويم ثابت، أو واقي ليليّ. يُسجَّل العلاج على كلّ سنٍّ محدّد، ويظهر في «معاينة 3D» قطعةً واحدة على الفكّ.

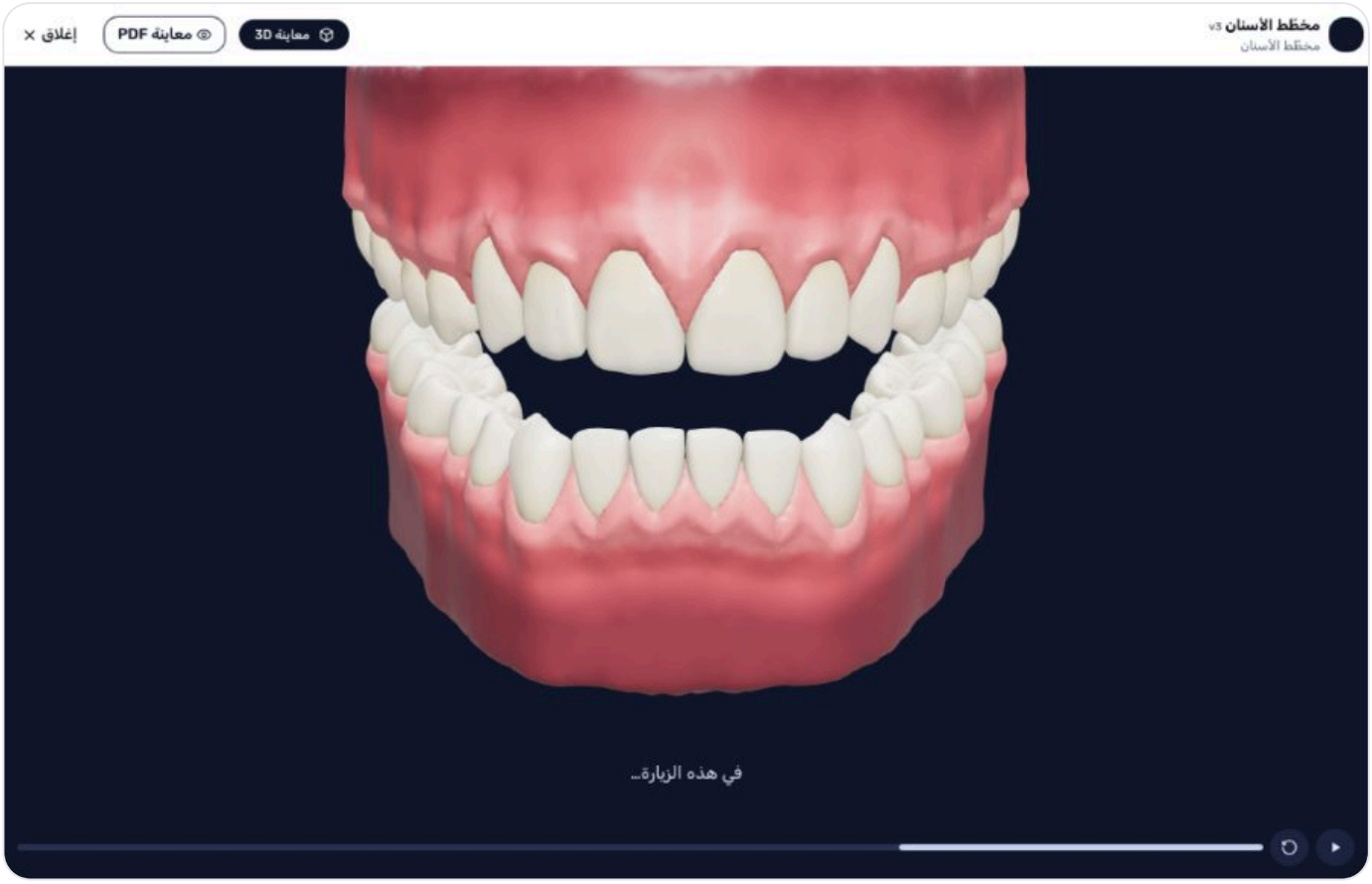

٥

وزّع العلاجات على الزيارات

اضغط «إضافة زيارة» في شريط «الزيارات:» أعلى المخطّط، ثمّ اختر لكلّ علاجٍ زيارته. اضغط على زيارةٍ لترى علاجاتها وحدها، وتسمّيها أو تكتب لها ملاحظة. ويبقى «الإجماليّ» ظاهراً أعلى الشاشة.

٦

شاهد الخطّة واسمعها

اضغط «معاينة 3D» في أعلى المخطّط. تعرض المعاينة تسلسل الزيارات وتوقيتها بالترجمة، كما سيراها المريض في رابطه، ولو لم تُحفظ الخطّة بعد. اضغط «اسمع الخطّة» لتسمع التعليق الصوتيّ، و«معاينة صامتة» لإيقافه.

> المعاينة لا تُحسب من حصّتك. وإن ظهر تنبيهٌ بأنّ الترتيب السريريّ يحتاج مراجعة، فراجع ترتيب العلاجات على السنّ المذكور.

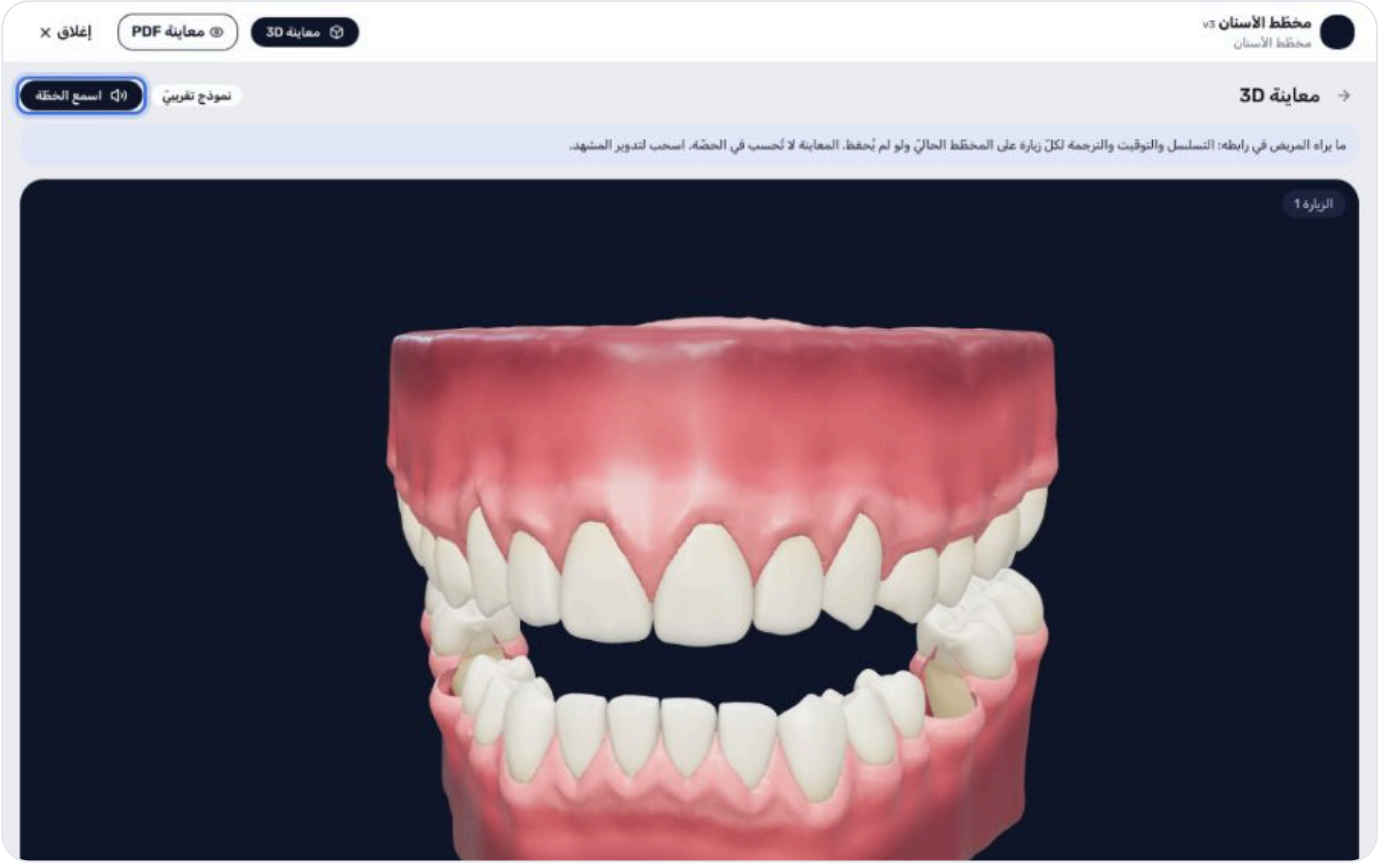

نصائح

- لجسرٍ أو بار، حدّد سنّين على الأقلّ واضغط «اجعله جسراً» أو «اجعله باراً». السعر مجموع الأسنان، ولا سعر منفصل للمجموعة.
- على السنّ الواحد، ترتيب العلاجات هو ترتيب ظهورها في المعاينة. غيّره بسهمي «أعلى» و«أسفل».
- النقل والفندق والطيران تضيفها من «إضافات (بلا سنّ)». تدخل الإجماليّ ولا تظهر على المخطّط.